



# CUPRINS

La zoo .....	6
La bibliotecă .....	12
Cu prietenii .....	18
La pădure .....	24
În tabără .....	30
La bunici .....	36
La picnic .....	42
La teatru .....	48



# La zoo

Ai vrea să vezi un pinguin sau un tigru? Nu e nevoie să zbori până la Polul Sud și nici să ajungi în junglă. Mergi la zoo!

- Citește textul de mai jos. Rezolvă ceea ce îți propunem și vei descoperi cum o zi la zoo poate fi o aventură.

## La grădina zoologică

după Marin Sorescu



Grădina zoologică e un fel de magazin de jucării, unde tigrii, girafele și leoparzii sunt vii. Oriunde întorci capul vezi un șarpe sau un leopard lângă un gard. Balaurul care se prăjește pe nisip e crocodilul. Cămila, oriunde ar pleca, ia apa cu ea. Cangurul poartă puii cu el în sacoșă ca să nu-i piardă.

Grădina zoologică e foarte frumoasă, dar propun să mergem acasă. E târziu: a sunat șarpele cu clopoței la ora trei.



### 1 Ce animale poți vedea la grădina zoologică?

Colorează doar animalele despre care ai citit în text.



### 2 Despre animalele de la grădina zoologică

Colorează  corespunzătoare cuvântului care completează propoziția:

- Lângă un gard se află ....  cămila  leopardul  tigru
- Crocodilul se prăjește pe ....  iarbă  nisip  plajă
- Cangurul poartă .... în sacoșă.  apă  mâncare  puii

### 3 Animale în imagini

Bifează propoziția potrivită fiecărei imagini.



Copiii admiră zebra.

Copiii admiră girafa.



























Ursoaica are trei pui.

Ursoaica are doi pui.

### 4 Zoo-Alfabetul

Scrie cuvintele care denumesc animalele ilustrate în imagini.

A 	Ă, Â	B 	C 	D 	E 	F 
G 	H 	I 	Î	J 	K 	L 
M 	N 	O 	P 	R 	S 	Ș 
T 	Ț 	U 	V 	X	Y	Z 

Handwriting practice area with blue dashed lines and a vertical blue line on the left.



### 5 *Ce poate fi o broască?*

Observă imaginile alăturate. Alcătuieste două propoziții în care cuvântul *broască* să aibă înțelesuri diferite.



Blank writing lines for the exercise.

### 6 *Cuvinte ascunse*

Descoperă și colorează casetele cu literele care alcătuiesc numele animalelor din lista de mai jos:

- CROCODIL
- ELEFANT
- HIPOPOTAM
- LEU
- ȘACAL
- TIGRU
- URS
- VULPE
- ZEBRA

H	D	K	T	V	U	L	P	E
T	I	G	R	U	O	E	T	L
B	E	P	Y	N	R	U	O	E
Z	U	N	O	T	P	S	W	F
E	E	R	U	P	E	I	Ș	A
B	L	B	B	W	O	E	A	N
R	O	U	R	S	N	T	C	T
A	H	E	W	A	Y	Z	A	Y
C	R	O	C	O	D	I	L	M

Cuvintele se pot citi pe orizontală, pe verticală și în diagonală.

### 7 *Ce știi despre animale?*

Scrie câte o propoziție potrivită fiecărei imagini. Respectă numărul de cuvinte indicat.



\_\_\_\_\_.




\_\_\_\_\_.

Blank writing lines for the exercise.

## 8 Știi să desenezi un animal?

Unește punctele în ordinea crescătoare a numerelor. Scrie apoi un enunț despre animalul descoperit.



-----

-----

-----

## 9 Tu cum îți planifici timpul?

Desenează acele ceasurilor pentru a indica orele date.

Ora la care copiii vin la  
zoo.

12:00



Ora la care copiii pleacă  
de la zoo.

15:00



Ora la care copiii  
ajung acasă.

15:30








### 13 Jocuri de vacanță

Găsește drumul celor trei prieteni spre grădina zoologică.



**Îmi apreciez  
activitatea!**



Am rezolvat  
cu ușurință.



Mi-a fost dificil să  
rezolv, dar am reușit.



Am avut  
nevoie de sprijin.

Numărul exercițiului